

ПАМЯТКА ПО ЗАГРУЗКЕ ВКР НА ЭЛЕКТРОННЫЙ ПОРТАЛ (ЭИОС) МГЭУ

В интерфейсе личного кабинета в разделе «Работа с группами» выберете вкладку «Мои работы», а в открывшемся интерфейсе – вкладку «Выпускные квалификационные работы»

Мои работы Работа с группой: Тест-3/В

Главная • Работа с группами • Мои работы

Параметры просмотра

Группа [2014] Тест-3/В Студент Иванов Иван Иванович

Курсовые работы Выпускные квалификационные работы

Год защиты	Тема	Программа/направление	Руководитель	Оценка
2018 год	Разное о разном	[38.03.02.01] Управление человеческими ресурсами		
2017 год		[38.03.02.01] Финансы и кредит	Григорьев Александр Александрович	Хорошо

! Перед загрузкой файла ВКР на электронный портал, необходимо разместить на первой странице электронной версии вашей дипломной работы скан (или фотографию) титульного листа ВКР со всеми подписями и сохранить файл. Работа без скана (изображения) титульного листа с подписями является недействительной.

Для загрузки файла ВКР, выберете строку планируемой к загрузке на портал ВКР и «кликните» по ней { 1 }.

В открывшемся окне нажмите на кнопку **«Загрузить новую версию выпускной квалификационной работы»:**

Файлы ВКР

Год защиты	Дата защиты	Обоснование	
2018 год	15/06/2018	Утверждена 15.02.2018 14:09:58 пользователем Бажок Андрей	
Программа/направление	Департамент/кафедра		
Управление человеческими ресурсами	Не указано		
Тема	Руководитель		
Разное о разном	Не указано		
Студент	Допущен к защите	Оценка - балл	Оценка - расшифровка
Иванов Иван Иванович	Нет	Не указано	Не указано

Дата	Работа	Вложение	Рецензия	Антиплагиат	Отзыв	Допущена к защите
Ничего не найдено						

Загрузить новую версию выпускной квалификационной работы

{1} нажимаем на кнопку **«Выбрать файл»**
переходим в папку, содержащую файл
выполненной ВКР

{2} выбираем нужный файл (допустимые
форматы: doc, docx, rtf, pdf.

Размер загружаемого файла ВКР должен
быть не более 5 Мб.

{3} нажимаем на кнопку **«Открыть»**

Загрузить файл - Работа

Разрешенные форматы файлов - doc, docx, rtf, pdf.
Максимальный размер файла - 5МБ.

1 **Выбрать файл** **Загрузить файл**

Студент Иванов Иван Иванович допущен к защите Нет

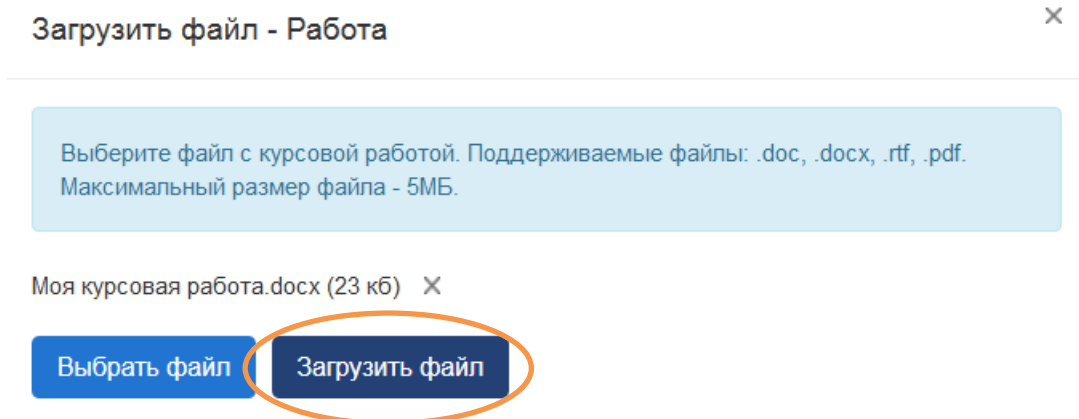
Упорядочить Новая папка

Имя	Дата измене
Библиотеки	
Видео	
Документы	
Изображения	
Музыка	
Компьютер	
Локальный диск	
TRANSCEND (E:)	
KINGSTON (F:)	
ESD-USB (G:)	
2015	30.05.2016 14
2016	08.07.2016 16
2017	24.11.2017 12
МЗ_5в_Иванов_ИИ...	03.03.2018 14
Регламент размещения ВКР (последни...	17.10.2017 10

Имя файла: МЗ_5в_Иванов_ИИ_Название темы | Все файлы

3 **Открыть**

В новом окне нажимаем на кнопку «Загрузить файл»:



В названии файла загружаемой ВКР должны содержаться следующие сведения: префикс ВКР, ФИО и номер группы.

Например: ВКР_Иванов ИИ_МЗ-5.doc

нижеприведенный снимок с экрана).

Файлы ВКР

Год защиты	Дата защиты	Обоснование			
2018 год	15/06/2018	Утверждена 15.02.2018 14:09:58 пользователем Андрей Александр			
Программа/направление	Департамент/кафедра				
Управление человеческими ресурсами	Не указано				
Тема	Руководитель				
Разное о разном	Не указано				
Студент	Допущен к защите	Оценка - балл		Оценка - расшифровка	
Иванов Иван Иванович	Нет	Не указано		Не указано	

Дата	Работа	Вложение	Рецензия	Антиплагиат	Отзыв	Допущена к защите
03.03.2018 14:40:44	МЗ_5в_Иванов_ИИ_Название темы ВКР.docx	1		2		

Загрузить новую версию выпускной квалификационной работы


Выложенная работа отобразится в окне (см.


При необходимости, к основному документу можно добавить вложение – дополнительные материалы, заархивированные в формате ZIP или RAR. Для загрузки необходимо кликнуть по пиктограмме { 1 }.



Если вы не увидели загруженный файл на странице браузера, нажмите на клавишу F5 (обновить страницу).

Допускается выкладывание обновленных версий ВКР (добавление происходит к уже существующим файлам) по обоснованным причинам – например, в случае замечаний руководителя.

 При выкладывании ВКР, будет запущена процедура автоматической проверки текста вашей работы в системе «Антиплагиат». Текущее состояние процедуры проверки можно увидеть, кликнув по-пустому полю под заголовком «Антиплагиат». Появляется окно с информацией о статусе проверки и ожидаемым временем формирования отчета. Как правило, длительность этой процедуры составляет 5-10 минут. Ссылку на отчет о проверке, сформировавшийся после ее завершения, можно будет увидеть в окне «Файлы ВКР» после его обновления.

 Если автоматическая проверка не запускается, вам необходимо проверить текст загружаемой работы вручную, зарегистрировавшись самостоятельно на одном из сайтов:

<https://text.ru/>

<http://www.antiplagiat.ru/>

либо на другом сайте, предлагающем услуги по проверке текстов на уникальность.

 **PDF-файл отчета о проверке на уникальность в таком случае рекомендуем загружать с именем:**
Антиплагиат-Фамилия студента.pdf. (Например: Антиплагиат-Иванов.pdf).

Для загрузки отчета необходимо кликнуть по пиктограмме, показанной на рисунке выше **{ 2 }**.

На этом процесс размещения студентом электронной версии ВКР оканчивается.

Далее следует ожидать появления отзыва руководителя и допуска к защите.

 **Обращаем Ваше внимание на то, что возможность размещения новых версий ВКР будет закрыта после того, как руководитель пропишет допуск к ее защите.**